

## PRESSEAUSSENDUNG

# Kosten für fossile Brennstoffe konstant hoch, Holzpellets anhaltend günstig

Wien, 20. Juli 2018. **Wie die Preiserhebung von proPellets Austria zeigt, liegt der österreichische Durchschnittspreis von Holzpellets aktuell bei 233,87 EUR pro Tonne (t), bei einer Abnahme von 6 t. Pellets kosten im Juli 2018 somit um 0,5 Prozent mehr als im Vormonat. Im Jahresvergleich zu Juli 2017 entspricht dies einem Anstieg von 2,9 Prozent. Eine Kilowattstunde (kWh) Wärme aus Pellets kostet 4,77 Cent. A1-Pellets in Säcken kosten 3,93 € je 15 kg Sack inkl. USt., dies sind 26,20 Cent je Kilogramm. Die Mehrkosten von Erdgas gegenüber Pellets liegen derzeit bei 68,6%, Heizöl extraleicht ist sogar um 70,3% teurer als Holzpellets.**

„Nach der Einlagerungsaktion im Frühjahr ziehen die Preise auf niedrigem Niveau aktuell wieder etwas an“, erklärt Christian Rakos, Geschäftsführer von proPellets Austria, und gibt den Ratschlag mit: „Saisonbedingt werden die Preise im Winter etwas steigen, wir empfehlen daher, jetzt im Sommer noch das Pelletlager aufzufüllen, um zusätzlich etwas zu sparen“. Kontaktdaten von zertifizierten Pellethändlern aus ganz Österreich sind für Kunden unter [www.propellets.at/lieferanten](http://www.propellets.at/lieferanten) zu finden.

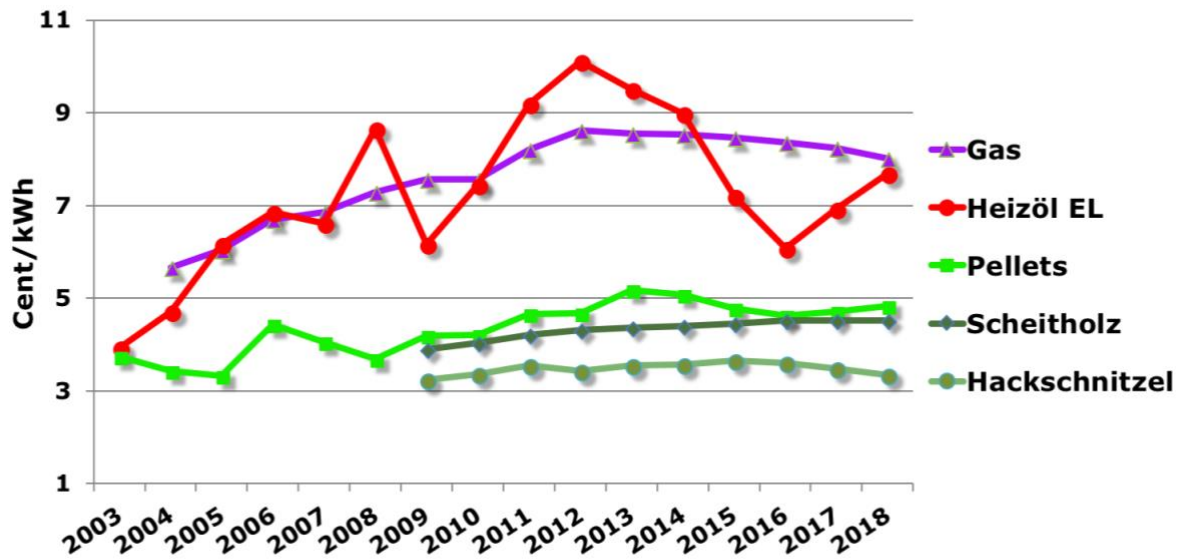
Weitere Grafiken zum Download finden Sie auf:  
[www.propellets.at/aktuelle-pelletpreise](http://www.propellets.at/aktuelle-pelletpreise)

### proPellets Austria Preiserhebung

Die Pelletpreise werden von proPellets Austria seit 2006 monatlich erhoben. Mehr als 70% der gehandelten Pelletmenge wird bei dieser Preiserhebung bei über 50 Pellethändlern erfasst. Somit stellt die proPellets Austria Preiserhebung einen zuverlässigen Indikator für die Entwicklung der Marktpreise dar.

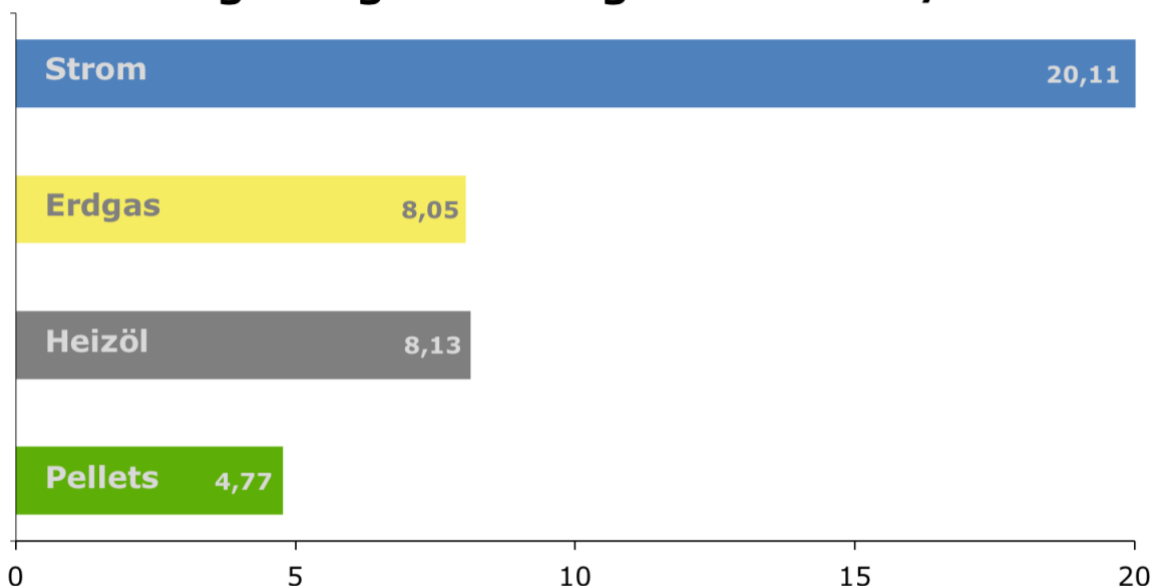
proPellets Austria verbindet und vertritt seit 2005 die österreichische Pelletwirtschaft. Pelletproduzenten, Händler, Heizkessel- und Kaminofenhersteller, Forschungs- und Beratungseinrichtungen sowie Hersteller von Pelletieranlagen sind Mitglieder des Verbandes.

## Jahresdurchschnittspreise von Energieträgern



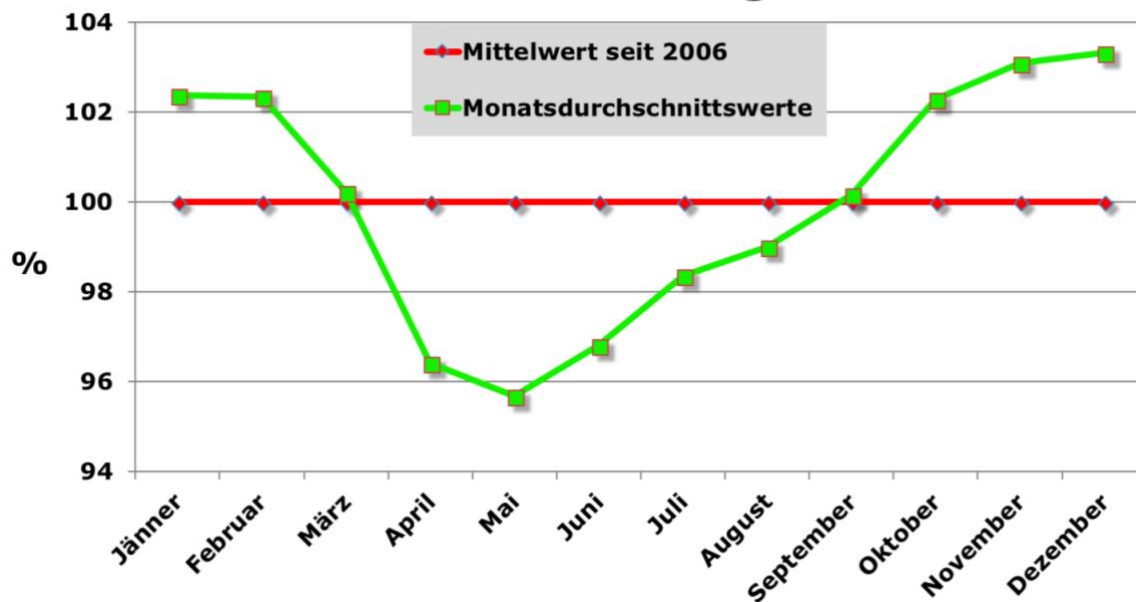
Quellen: Gas e-control, Heizöl IWO, Scheitholz und Hackgut LK, Pellets Genol und proPellets Austria.  
Dieser Kostenvergleich berücksichtigt nicht Wirkungsgrad, Umstellungs- bzw. Investitionskosten und allfällige Wartungskosten des Heizsystems.  
Stand: 4. Juli 2018

## Energieträger im Vergleich in Cent/kWh



Basis: Liefermenge 6 to bei Pellets; 15.000 kWh bei Gas; 3.000 l bei Heizöl; 3.500 kWh bei Strom; inkl. MWSt., zugestellt, excl. Abschlauchpauschale;  
Quelle: proPellets Austria, e-Control, IWO. Bezugswert für die Berechnung ist der Heizwert der Energieträger. Dieser Kostenvergleich berücksichtigt nicht Wirkungsgrad, Umstellungs- bzw. Investitionskosten und allfällige Wartungskosten des Heizsystems; **Erhebungsstand: 4. Juli 2018.**

## Saisonale Preisschwankungen bei Pellets



Quelle: proPellets Austria; basierend auf den Pelletpreisen seit 2006; Stand: Juli 2018

### Pressekontakt

Hans-Peter Triebnig, MA  
0043 699 19013383  
triebzig@propellets.at